






vom Ei – zum Küken



vom Ei – zum Küken

Woher kommen die Küken?




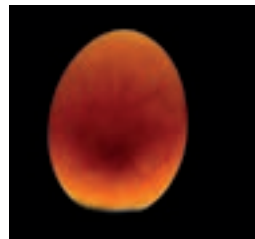
Dieser Frage konnten die Schüler und Schülerinnen der Klasse Franziskus in den letzten Wochen nachgehen. Gespannt begannen wir dieses Projekt, indem wir gemeinsam mit Frau Hanusa einen Brutkasten anschauten, worin sich verschiedene Eier befanden.

Im Brutkasten war es schön warm und und feucht. Ein „Quirl“ (Ventilator im Deckel) sorgte für Feuchtigkeit. Um herauszufinden, woher ein Küken kommt, mussten wir nun viele Tage Geduld (ca. 20/21 Tage) aufbringen. Die Kinder lernten, dass es für die Entwicklung wichtig ist, die Eier in der warmen Umgebung regelmäßig zu wenden. Da hat uns Frau Hanusa geholfen und jeden Tag nach den Eiern im Brutkasten geschaut. Mit jedem Besuch stieg auch für uns die Spannung. Nach den ersten Tagen sieht man mit Hilfe einer Lampe erste Äderchen und einen roten Punkt, welcher mit jedem Tag immer größer wird.

Nach drei Wochen waren an den ersten Eiern Löcher zu sehen. Die Küken benötigen ganz viel Kraft und viele Pausen, um aus der Eischale zu schlüpfen. Inzwischen tschiepten mehrere schwarze und gelbe Küken in ihrem kleinen Gehege. Wir konnten alle beobachten und kleine pflegerische Arbeiten erledigen.


(Sand ins Gehege, Futter mit Wasser anfeuchten)

Die Küken hatten ganz weiche flauschige Federn.



vom Ei – zum Küken

Nimm einen Würfel und würfel eine Zahl.
Zähle die Punkte.
Schneide so viele Eier aus,
wie du Punkte auf dem Würfel
gezählt hast und lege (klebe)
sie ins Nest.



Bastelanleitung Küken



Zeichne deine Hand auf und schneide sie aus.



Schneide einen großen Kreis aus und klebe ihn auf den Daumen.



Male mit einem Stift das Auge auf.



Schneide drei (3) (•••) kleine Kreise aus rotem Papier aus. Falte sie zu einem halben Kreis und klebe den Schnabel und die Füße an.



Schneide die einzelnen Teile aus und legen alles in der richtigen Reihenfolge, zu einem Kreis zusammen. Dann siehst du, wie aus einem Ei ein Küken wird.

